Autor:	
Descrição:	
Data:	
Rev.:	

SEÇÃO G-G
ESCALA 1 : 20

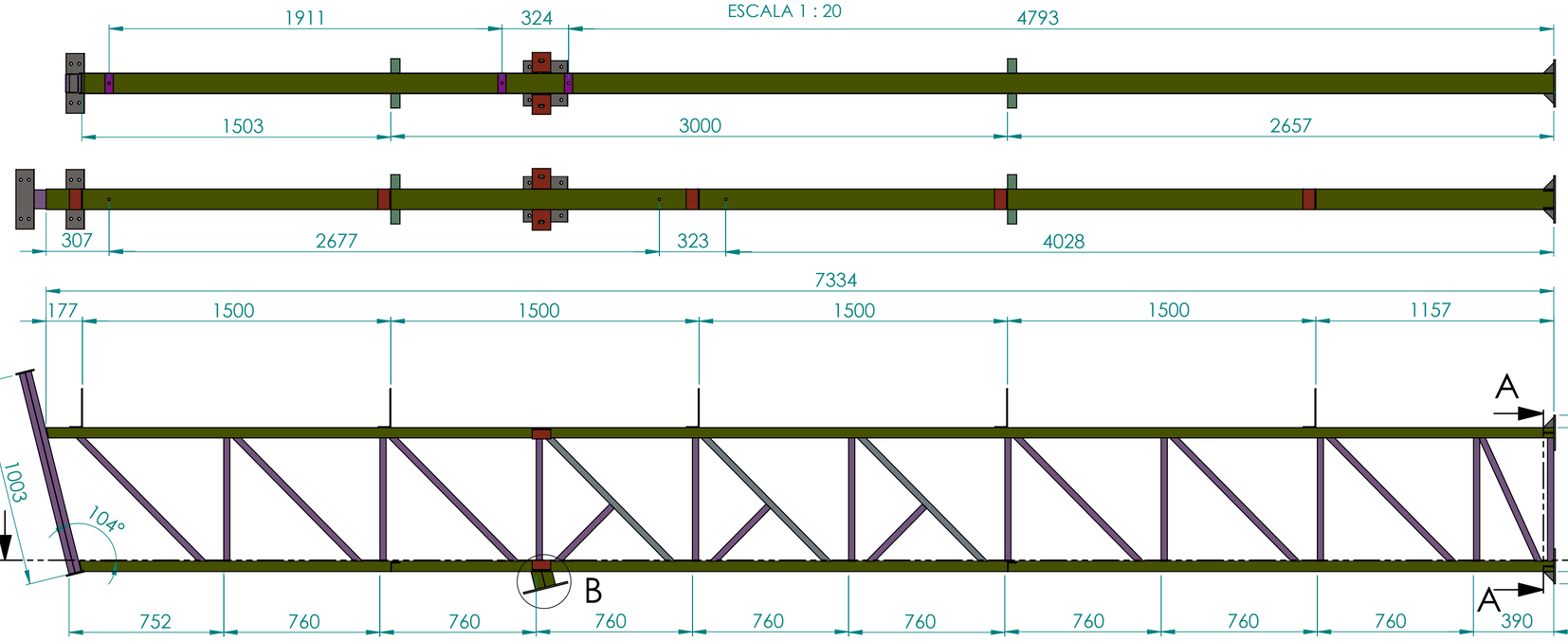

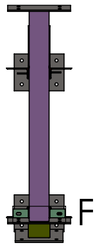

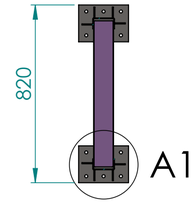

SEÇÃO A-A
ESCALA 1 : 20

DETALHE E
SUP. FIX.: MÃO FRANCESA
PA Ø3/8x1"
ESCALA 1 : 10

DETALHE F
ESCALA 1 : 5

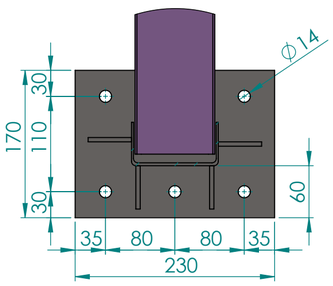

DETALHE A1
LIG.: Ø1/2x1.1/2" (5x)
ESCALA 1 : 5

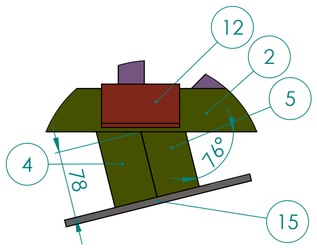

DETALHE B
ESCALA 1 : 5

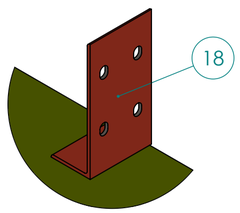

DETALHE C
SUP.: TERÇA PA Ø1/2"x1.1/4" (4x)
ESCALA 1 : 5

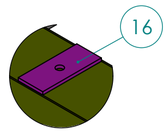

DETALHE D
SUP.: CV INF. Ø3/8"x1.1/4"
ESCALA 1 : 5

Nº DO ITEM	QTD.	DESCRIPTION	COMPRIMENTO
1	1	Perfil U 100x50x3,35	7334
2	1	Perfil U 100x50x3,35	7172
3	2	Perfil U 92x30x2,25	1003
4	1	Perfil U 100x50x3,35	90
5	1	Perfil U 100x50x3,35	78
6	3	Perfil U 92x30x3,00	964
7	6	Perfil U 92x30x2,25	964
8	1	Perfil U 92x30x2,25	754
9	10	Perfil U 92x30x2,25	673
10	2	CANT. 1.3/4x1/8" 70mm - 1F11	70
11	2	CANT. 1.3/4x1/8" 70mm - 1F11 - LD	70
12	4	CANT. 4,75x50x100x90 - 1F14	90
13	2	CHAPA LIG. 6,35x170x230 - 5F14	-
14	2	CHAPA 6,35x90x290 - F	-
15	1	CHAPA 6,35x220x220 - 4F14	-
16	3	CHAPA LIG. CV - 4,75x40x95 - 1F11	-
17	8	RANHURA 6,35x50x50	-
18	5	SUP. TERÇA 200	Cod.: DOS-EM-04
19	3	Perfil U 92x30x2,25	470

DIMENSÕES COM TOLERÂNCIAS NÃO INDICADAS DEVEM SEGUIR A TABELA ABAIXO. CONFORME NBR ISO 2768-1 - DIMENSÕES EM mm								
CLASSE DE TOLERÂNCIA - MÉDIO	DE 0,5 ATÉ 3	DE 3 ATÉ 6	DE 6 ATÉ 30	DE 30 ATÉ 120	DE 120 ATÉ 400	DE 400 ATÉ 1000	DE 1000 ATÉ 2000	DE 2000 ATÉ 4000
±	± 0,1	± 0,1	± 0,2	± 0,3	± 0,5	± 0,8	± 1,2	± 2

DOS ENGENHARIA MECÂNICA

OBS:
EST. MET. - ESCOLA MARACAJÁ

Denominação
TRELIÇA DE COBERTURA 7400x700

Sistema de Vista	Escala: 1:50	Dimensões: MM
Peso líquido: 133.97		Form.: A2
Projetista: DIEGO	Data Proj.: 10/01/2022	
Desenhista: DIEGO	Data Des.: 10/01/2022	
Código Desenho: DOS-EM-RA-EM-001		

A DOS ENGENHARIA RESERVA TODOS OS DIREITOS SOBRE ESTE DOCUMENTO, NÃO PERMITINDO SUA REPRODUÇÃO OU UTILIZAÇÃO SEM A DEVIDA AUTORIZAÇÃO DA EMPRESA.