

SEÇÃO C-C
ESCALA 1 : 10

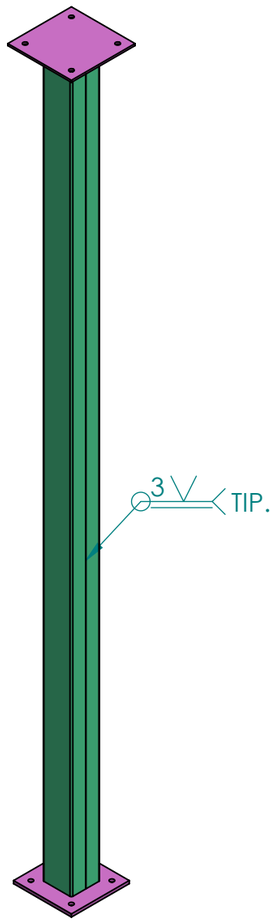

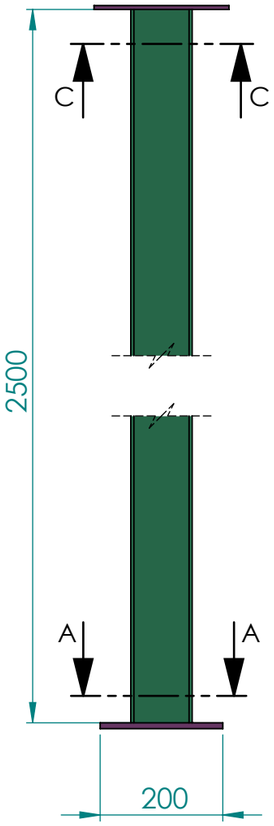

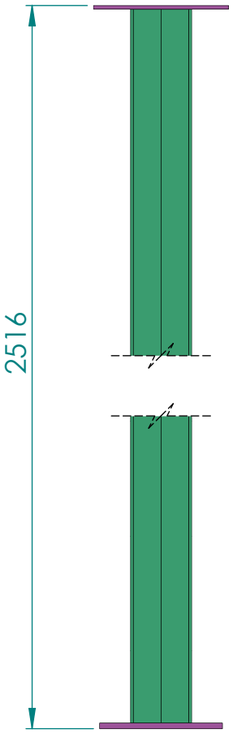

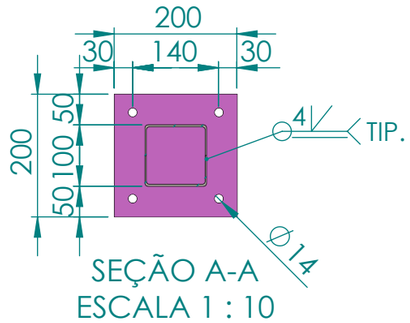

SEÇÃO A-A
ESCALA 1 : 10

Nº DO ITEM	QTD.	DESCRIÇÃO	COMPRIMENTO
1	2	Perfil U 100x50x3,35	2500
2	1	CHAPA BASE 9,53x200x200 - F14	-
3	1	CHAPA LIG 6,35x220x220 - F14	-

DOS ENGENHARIA MECÂNICA

OBS: EST. MET. - ESCOLA MARACAJÁ

Denominação: PILAR 100x100x3,35x2500

Sistema de Vista | Escala: | Dimensões: MM

Peso líquido: 26.72 | Form.: A3

Projetista: DIEGO | Data Proj. 10/01/2022

Desenhista: | Data Des.

Código Desenho: **DOS-EM-RA-EM-003**

A DOS ENGENHARIA RESERVA TODOS OS DIREITOS SOBRE ESTE DOCUMENTO, NÃO PERMITINDO SUA REPRODUÇÃO OU UTILIZAÇÃO SEM A DEVIDA AUTORIZAÇÃO DA EMPRESA.

Rev.:	Data:	Descrição:	Autor:

DIMENSÕES COM TOLERÂNCIAS NÃO INDICADAS DEVEM SEGUIR A TABELA ABAIXO, CONFORME NBR ISO 2768-1 - DIMENSÕES EM mm

CLASSE DE TOLERÂNCIA: MÉDIO	DE 0,5 ATÉ 3	DE 3 ATÉ 6	DE 6 ATÉ 30	DE 30 ATÉ 120	DE 120 ATÉ 400	DE 400 ATÉ 1000	DE 1000 ATÉ 2000	DE 2000 ATÉ 4000
	± 0,1	± 0,1	± 0,2	± 0,3	± 0,5	± 0,8	± 1,2	± 2