DIMENSÕES COM TOLERÂNCIAS NÃO INDICADAS DEVEM SEGUIR A TABELA ABAIXO, CONFORME NBR ISO 2768-1 - DIMENSÕES EM mm							
CLASSE DE TOLERÂNCIA: MÉDIO	DE 0,5 ATÉ 3	DE 3 ATÉ 6	DE 6 ATÉ 30	DE 30 ATÉ 120	DE 120 ATÉ 400	DE 400 ATÉ 1000	DE 1000 ATÉ 2000	DE 2000 ATÉ 4000
	± 0,1	± 0,1	± 0,2	± 0,3	± 0,5	± 0,8	± 1,2	± 2

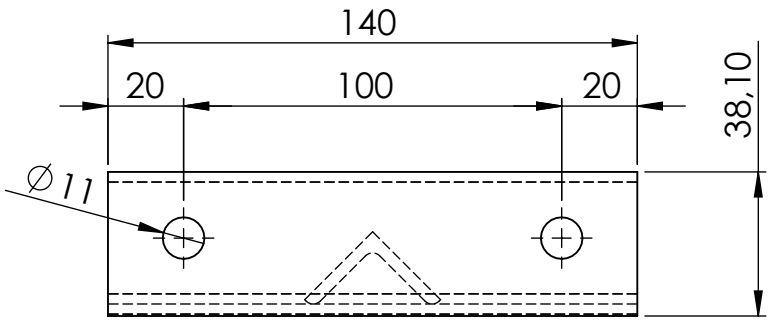

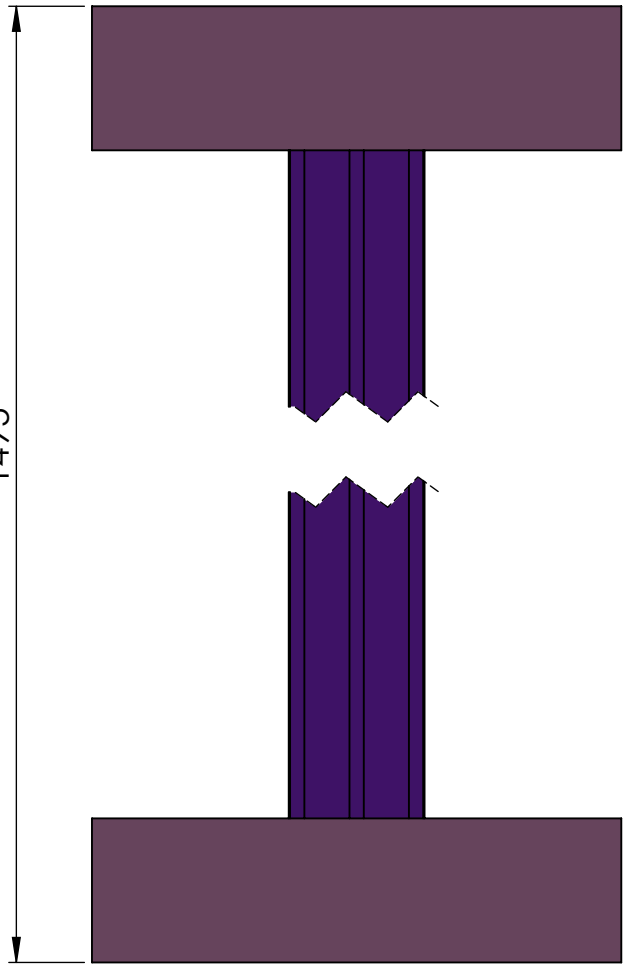



Nº DO ITEM	QTD.	DESCRIÇÃO	COMPRIMENTO
1	1	L 1 x 1/8''	1483
2	2	L 1.1/2 x 1/8''	140

DOS ENGENHARIA MECÂNICA

OBS:

EST. MET. - ESCOLA MARACAJÁ

Denominação

Corrente - L 1''x1/8''x1495 - F

Sistema de Vista		Escala:	Dimensões: MM
Peso líquido: 2.24			Form.: A4
Projetista: DIEGO		Data Proj. 10/01/2022	
Desenhista:		Data Des.	
Código Desenho: DOS-EM-RA-EM-012			

A DOS ENGENHARIA RESERVA TODOS OS DIREITOS SOBRE ESTE DOCUMENTO, NÃO PERMITINDO SUA REPRODUÇÃO OU UTILIZAÇÃO SEM A DEVIDA AUTORIZAÇÃO DA EMPRESA.